

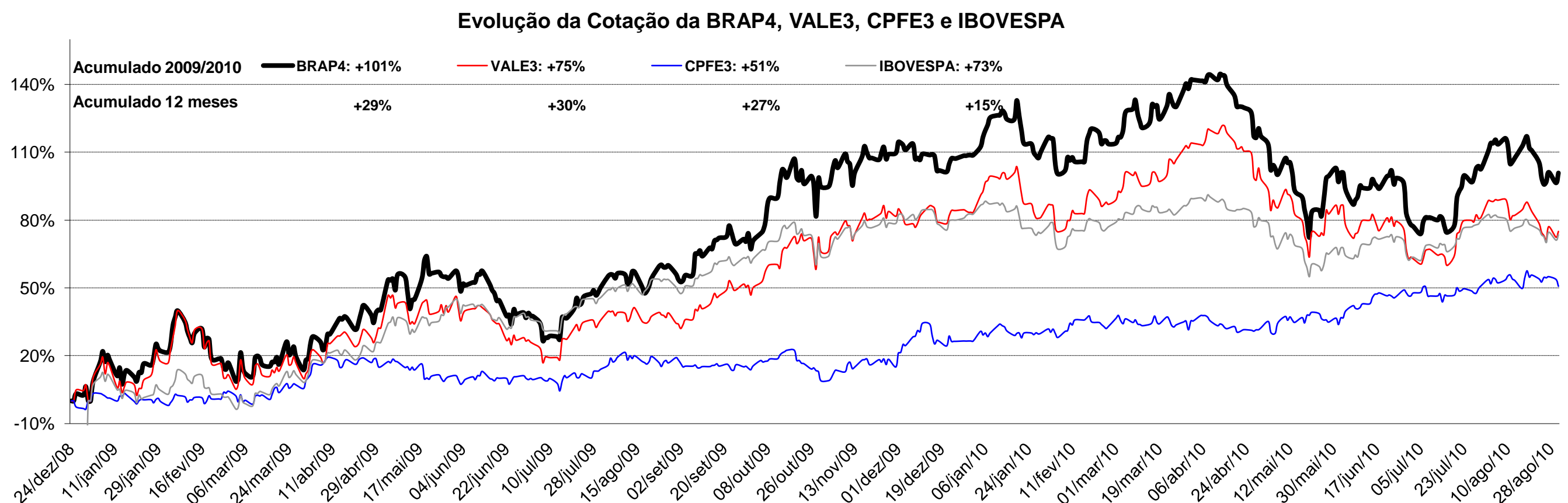
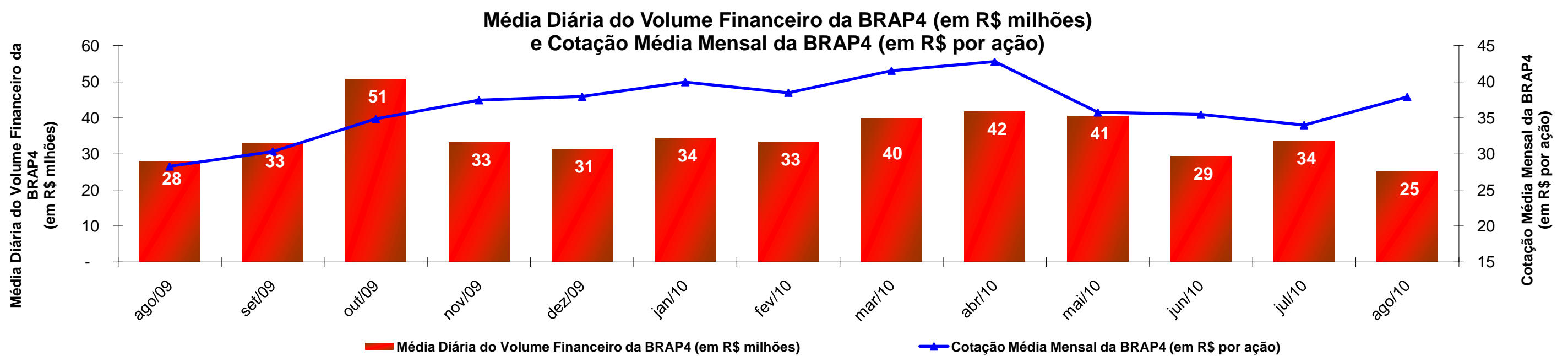
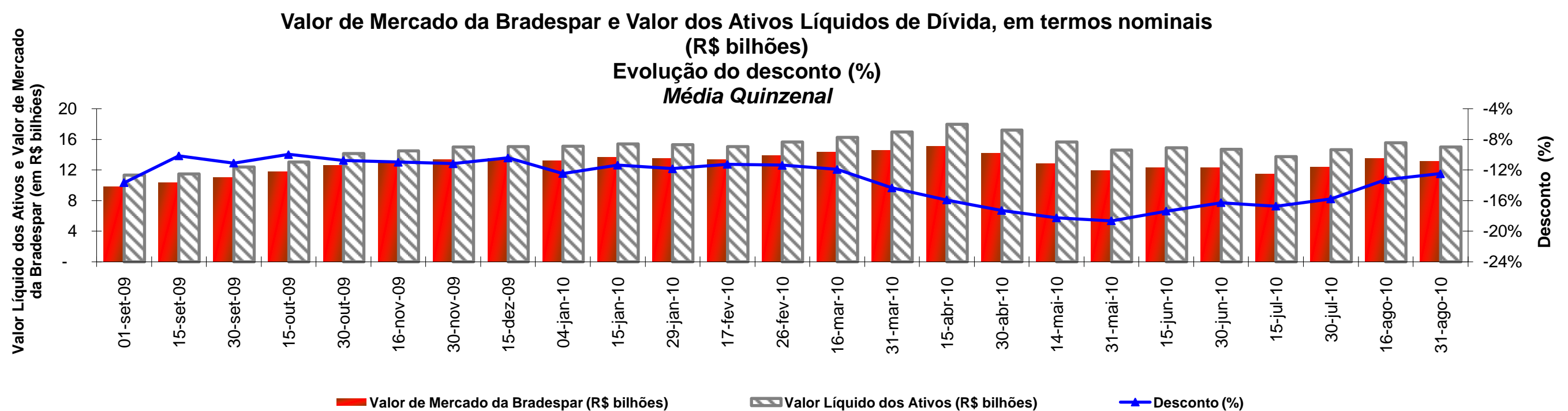
Valor Líquido dos Ativos da Bradespar X Valor de Mercado da Bradespar (preços de fechamento em 31/08/10)

Companhias	Cotação (R\$/ação)	Participação da Bradespar				
		Qtde de Ações	% do Capital Total	Valor de Mercado (R\$ mil)	Valor de Mercado (US\$ mil)	Valor de Mercado (EURO mil)
VALE ON ⁽¹⁾	46,88	299.381.425	5,74%	14.035.001	7.992.597	6.304.749
VALE PNA ⁽¹⁾	41,43	3.547.713	0,07%	146.982	83.703	66.027
CPFL-E ON	40,55	25.270.900	5,27%	1.024.735	583.562	460.327
Valor Total dos Ativos da Bradespar (A)				15.206.718	8.659.862	6.831.103
Dívida Líquida da Bradespar (B) ⁽²⁾				(602.086)	(342.874)	(270.467)
Caixa da Bradespar				131.414	74.837	59.033
Dívida Bruta da Bradespar				(733.500)	(417.711)	(329.500)
Valor Líquido dos Ativos da Bradespar (C) = (A) + (B)				14.604.632	8.316.988	6.560.636
Valor de Mercado da Bradespar (D)				12.823.165	7.302.486	5.760.373
Ações Ordinárias (BRAP3)	36,80	122.664.504		4.514.054	2.570.646	2.027.786
Ações Preferenciais (BRAP4)	36,60	227.024.896		8.309.111	4.731.840	3.732.587
Diferença entre o Valor Líquido dos Ativos e Valor de Mercado Bradespar (C) - (D)				1.781.467	1.014.502	800.263
DESCONTO ⁽³⁾						12,2%

(1) A quantidade de ações da VALE foi calculada com base nos percentuais de participação detidos por meio da Valepar.

(2) Dívida Líquida em 31/08/2010.

(3) ((Valor de mercado da Bradespar)/(Valor dos Ativos + Dívida Líquida)) - 1



Fale com RI

Renato da Cruz Gomes
Luiz Maurício Leuzinger
Gustavo Bonetti
Daniel Picerni Sarmiento

Av. Paulista, 1450 - 9º andar
Cerqueira César
São Paulo - SP
CEP: 01310-917

Tel.: 55 11 2178.6300
Fax.: 55 11 2178.6315
www.bradespar.com
bradespar@bradespar.com